



Orientações para
consulta processual
pelas partes com o aplicativo
JTe Mobile

JTe Mobile

- Para acessar o processo (inclusive documentos restritos) pelo JTe, a parte deverá:

- Fazer o “download” do aplicativo no Google Play ou App Store (Apple).

Caso não tenha celular com dados móveis, a parte poderá acessar a página do JTe: <https://jte.csjt.jus.br/>

No entanto, a apresentação das telas nem sempre será a mesma do JTe Mobile.

- Acessar o aplicativo; e
- Clicar na figura de login do aplicativo:

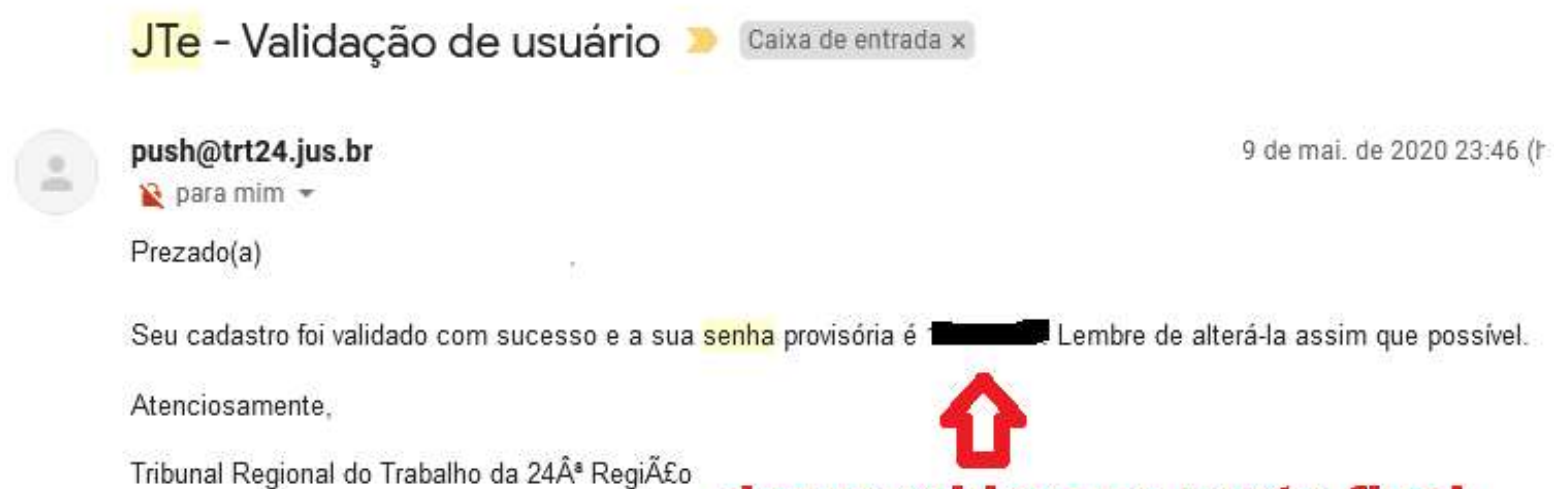


JTe Mobile

- No primeiro acesso, a parte deverá informar o Tribunal padrão (aquele que mais utiliza para fazer consulta) e seu CPF ou CPNJ; e
- Em seguida, informar e confirmar um “e-mail”.
- Após, será apresentado um questionário para validação de informações pelo solicitante.


JTe Mobile

- Após a validação pelo solicitante, será enviada uma senha temporária para o “e-mail” informado.




desconsiderar o ponto final

JTe Mobile

- Com a senha, será possível realizar o “login” no JTe Mobile e acessar a movimentação e todos os documentos (inclusive restritos) do processo.
- Para tanto, o usuário deverá clicar no ícone de “login” do aplicativo  informando em seguida:
 - seu CPF ou CNPJ; e
 - a senha.

JTe Mobile


- Para consultar seu(s) processo(s), basta o usuário clicar em “Consulta Processual” e, em seguida, em “Meus Processos”:




Consulta Processual

← Consulta Processual

Por Número **Meus Processos**

Informe o sequencial, o ano e o código da vara do trabalho do processo para pesquisa ou toque  para colar da área de transferência:

Sequencial 

JTe Mobile

- Em “Meus Processos”, o usuário deverá clicar no número do processo que deseja consultar:



JTe Mobile

Em “Movimentações”, aparecerão os andamentos e documentos do processo, podendo cada documento ser baixado clicando-se no ícone do lado direito:



Geral **Movimentações** Notas

03/03/2017 13:18:10
Arquivados os autos definitivamente

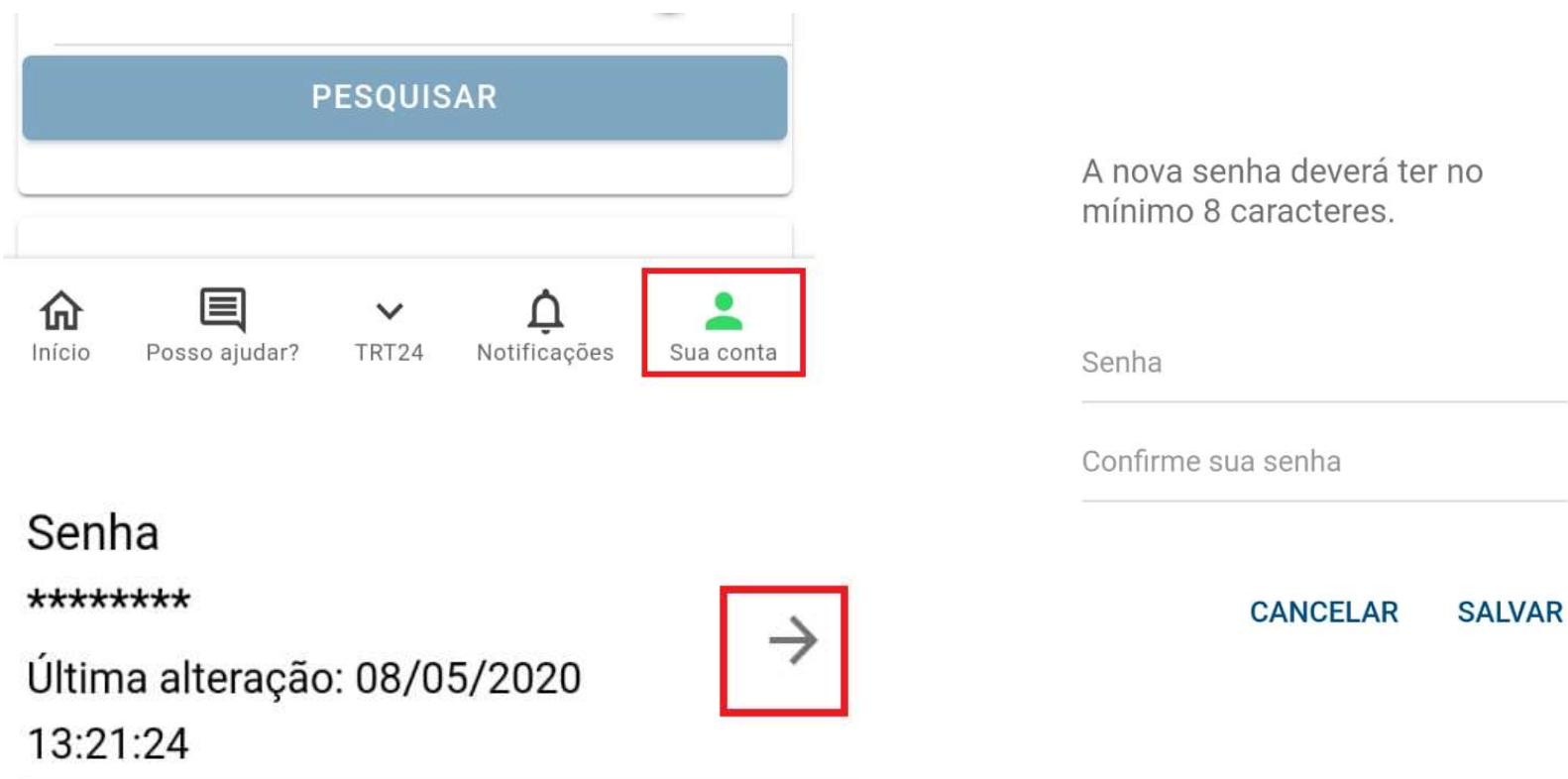
03/03/2017 13:17:45
Transitado em julgado em 23/02/2017

03/03/2017 13:14:52
certidão | Certidão (RESTRITO) [87d0d91] 

03/03/2017 12:51:05
Audiência una cancelada (08/03/2017 13:50 - Vara

JTe Mobile

Para alterar sua senha (recomendável), o usuário deverá clicar em “Sua conta” e no ícone “seta à direita”, inserindo e confirmando a nova senha:



PESQUISAR

Início Posso ajudar? TRT24 Notificações Sua conta

Senha

Última alteração: 08/05/2020
13:21:24

A nova senha deverá ter no mínimo 8 caracteres.

Senha

Confirme sua senha

CANCELAR SALVAR

Havendo dúvidas,
favor entrar em contato com
CPJe

(67) 3316-1710; 1810 ou 1877
nos dias úteis, das 8h às 17h
(horário Mato Grosso do Sul)